



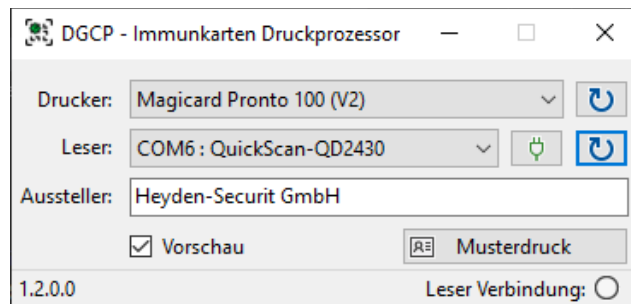
DGCP – Handbuch



DGCP (Bedeutung: „Digital Green Certificate Printing“) ist ein Tool, um einfach und schnell digitale Impfbzertifikate auf **Plastikkarten** zu drucken. Dabei müssen keine Daten manuell in der Software eingegeben werden, da alle Daten aus dem **QR-Code** eines Zertifikats per Barcodescanner ausgelesen werden.

1. Voraussetzungen

- Es muss ein gültiges Impfbzertifikat des Kunden als QR-Code vorliegen. Dabei ist es egal, ob das Zertifikat ausgedruckt oder digital als Bild vorliegt.
- Der Barcodescanner muss angeschlossen und mit der Software verbunden sein. Unter „*Leser Verbindung*“ wird ein grünes Symbol angezeigt. Wird nun ein Impfbzertifikat mit diesem Barcodescanner gelesen, wird dieses gedruckt.

2. Programm Oberfläche



Drucker	Standard-Drucker für die Bedruckung der Karte. Wenn kein Wert ausgewählt ist, wird vor jeder Karte der Druckerdialog angezeigt.
Leser	Leser-Schnittstelle für den Barcodescanner. Hier muss der Barcodescanners ausgewählt werden.
Aussteller	Kurzer Text zum <i>Branding</i> der Karte. Der Text wird auf der Karte mit der Bezeichnung „ by “ aufgedruckt. Wenn der Wert leer ist, dann wird kein <i>Branding</i> aufgedruckt.
Vorschau	Wenn diese Option aktiv ist, wird ein Vorschauenfenster vor jedem Druck angezeigt.
Musterdruck	Eine Musterkarte mit Musterdaten und einem ungültigen Zertifikat wird gedruckt.
	Lädt jeweils die Liste der bekannten Drucker oder Barcodescanner neu.
	Verbindung zum Leser aufbauen oder schließen.

3. Fehlerbehebung

- Der Scanner piept nach dem Auslesen eines Zertifikats mehrmals und es wird nichts gedruckt.
 - *Die Verbindung mit dem Barcodescanner ist unterbrochen, die Verbindung muss ggf. geschlossen und neu aufgebaut werden.*
- Das gedruckte Zertifikat ist ungültig.
 - *Das gedruckte Zertifikat wird eins zu eins von dem abgescannten Zertifikat übernommen. Das original Zertifikat wird in diesem Fall auch nicht gültig sein.*